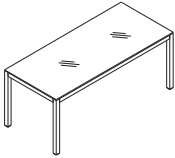
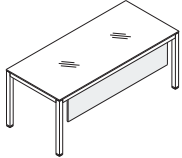


PRODUCT ILLUSTRATION OBJEKTANSICHT UND SKIZZE VUE DE PRODUIT	DIMENSIONS / ABMESSUNGEN / DIMENSIONS (mm)			INDEX / SYMBOL	REMARKS BEMERKUNGEN REMARQUES
	width/Breite/ largeur a / a'	depth/Tiefe/ profondeur b / b'	height/Höhe/ hauteur h		

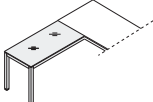
**DESK - GLASS / SCHREIBTISCHE - GLASPLATTE / BUREAU - VERRE**

	1600	800	760	<b>IM04S</b>	
	1800	900	760	<b>IM05S</b>	
	2000	900	760	<b>IM06S</b>	


**MODESTY PANELS - MFC / KNEIBLENDE - MELAMINPLATTE / VOILES DE FOND - MELAMINE**

	1400	18	350	<b>IM04B</b>	
	1600	18	350	<b>IM05B</b>	
	1800	18	350	<b>IM06B</b>	

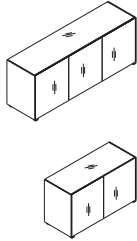
**DESKS EXTENSIONS - GLASS / ANSATZTISCH - GLASPLATTE / EXTENSIONS POUR BUREAUX - VERRE**

	1200	600	760	<b>IM07S</b>	
--	------	-----	-----	--------------	--


**PEDESTAL - FRONT HPL / CONTAINER - HPL FRONT / CAISSONS - FRONT STRATIFIE**

	470	616	580	<b>SLK13H</b>	MFC + HPL front / Melaminplatte + HPL- Front / Panneau mélaminé + stratifié brillant front
---	-----	-----	-----	---------------	--

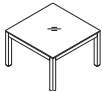
**MANAGER STORAGE WITH GLASS / SIEDBOARD MIT GLASPLATTE /  
DESSERT DE MANAGER VEC PORTES EN VERRE**

	2000	432	740	<b>IM20S</b>	glass: top and doors / Oberplatte und Tür aus Glas / verre: top et portes
	1334	432	740	<b>IM21S</b>	glass: top and doors / Oberplatte und Tür aus Glas / verre: top et portes

**TABLE / TISCH / TABLE**


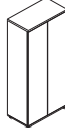

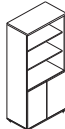






	∅ 1000	-	760	<b>IM2</b>	MFC / Melaminplatte / Panneau mélaminé  chrome Foot / Fuß, verchromt / Pied chromé
---	--------	---	-----	------------	---

**TABLE WITH GLASS / TISCH MIT GLASPLATTE / TABLE EN VERRE**


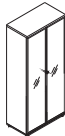




	800	800	500	<b>IM57S</b>	
---	-----	-----	-----	--------------	--

PRODUCT ILLUSTRATION OBJEKTANSICHT UND SKIZZE VUE DE PRODUIT	DIMENSIONS / ABMESSUNGEN / DIMENSIONS (mm)			INDEX / SYMBOL	REMARKS BEMERKUNGEN REMARQUES
	width/Breite/ largeur a / a'	depth/Tiefe/ profondeur b / b'	height/Höhe/ hauteur h		

**STORAGES WITH HPL FRONT / SCHRÄNKE MIT HPL FRONT / ARMOIRES AVEC DES FACADES EN STRATIFIE**

		802	432	1833	<b>A5104H</b>	
		802	432	1833	<b>A5404H</b>	
		802	432	1129	<b>A3104H</b>	
		802	432	1129	<b>A3404H</b>	
		802	432	777	<b>A2104H</b>	

**STORAGES WITH GLASS DOORS / SCHRÄNKE / ARMOIRES AVEC DES FACADES EN VERRE**

		802	432	1833	<b>A5104W</b>	- doors with clear tempered glass and aluminum frame Aluminiumrahmen, Klarhartglastür verre trempé, cadre en aluminium
		802	432	1833	<b>A5404W</b>	- doors with clear tempered glass and aluminum frame / Aluminiumrahmen, Klarhartglastür / verre trempé, cadre en aluminium - front door of HPL / Haustür von HPL / petites portes en stratifié
		802	432	1129	<b>A3104W</b>	- doors with clear tempered glass and aluminum frame Aluminiumrahmen, Klarhartglastür verre trempé, cadre en aluminium



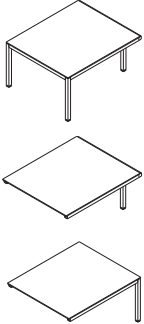
These storages do not have locks.

Ohne Verschluss im Standard.

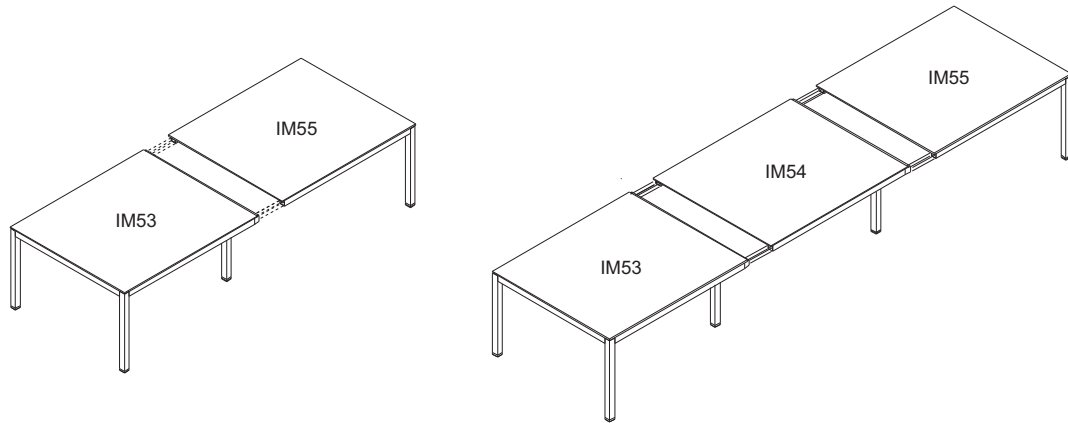
Armoires ne sont pas équipées d'une serrure.

PRODUCT ILLUSTRATION OBJEKTANSICHT UND SKIZZE VUE DE PRODUIT	DIMENSIONS / ABMESSUNGEN / DIMENSIONS (mm)			INDEX / SYMBOL	REMARKS BEMERKUNGEN REMARQUES
	width/Breite/ largeur a / a'	depth/Tiefe/ profondeur b / b'	height/Höhe/ hauteur h		

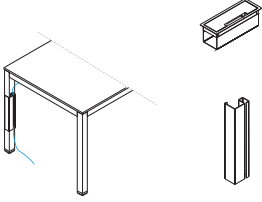
**MODULAR TABLES / KONFERENZTISCH / TABLES MODULAIRE**

	1200	1400	760	<b>IM53</b>	starting element / Aufangselement / Départ
	1200	1400	760	<b>IM54</b>	intermediate element / Mittel element / Intermédiaire
	1200	1400	760	<b>IM55</b>	ending element / Endungselement / Final

**EXAMPLES OF THE ARRANGEMENT / BEISPIEL ANORDNUNG / EXEMPLES DE L'ARRANGEMENT**



**ADDITIONAL ELEMENTS / ZUSÄTZLICHE ELEMENTE / ÉLÉMENTS SUPPLÉMENTAIRES**

	300	110	110	<b>M01</b>	- 4 x 230V - 2 x RJ45
	-	-	350	<b>IM10</b>	vertical hitch, clear plexiglass / Kabelführung, Plexiglas / Organisateur de câble vertical, en plexiglas transparent

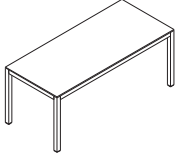
**MEDIABOX M01 CONFIGURATION - MODULAR TABLES / MEDIABOX M01 -  
TISCHPLATTE AUS MELAMINPLATTE / CONFIGURATION DE MEDIABOX M01 - TABLES MODULAIRES**



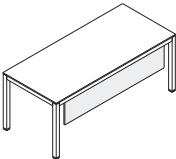
- possibility to install in a single position (M) selected when ordering / Mediabox in der Mitte (M) / possibilité de placer le mediabox dans l'endroit (M) indiqué
- options should be added as an end symbol of the product e.g.: / Am Ende des Indexes M01 schreiben und zum Preis vom Schreibtisch zusätzlich berechnen z.B.: / il faut définir cette option en mettant le symbole à la fin de la référence du produit et ajouter le prix du mediabox au prix de bureau: p.ex

PRODUCT ILLUSTRATION OBJEKTANSICHT UND SKIZZE VUE DE PRODUIT	DIMENSIONS / ABMESSUNGEN / DIMENSIONS (mm)			INDEX / SYMBOL	REMARKS BEMERKUNGEN REMARQUES
	width/Breite/ largeur a / a'	depth/Tiefe/ profondeur b / b'	height/Höhe/ hauteur h		

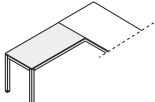
**DESK - MFC / SCHREIBTISCHE - MELAMINPLATTE / BUREAU - MELAMINE**

	1600	800	760	<b>IM04</b>	
	1800	900	760	<b>IM05</b>	
	2000	900	760	<b>IM06</b>	


**MODESTY PANELS - MFC / KNEIBLENDE - MELAMINPLATTE / VOILES DE FOND - MELAMINE**

	1400	18	350	<b>IM04B</b>	
	1600	18	350	<b>IM05B</b>	
	1800	18	350	<b>IM06B</b>	

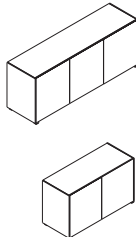
**DESK EXTENSION - MFC / ANSATZTISCH - MELAMINPLATTE / EXTENSIONS POUR BUREAUX - MELAMINE**

	1200	600	760	<b>IM07</b>	
--	------	-----	-----	-------------	--


**PEDESTAL - FRONT HPL / CONTAINER - HPL FRONT / CAISSONS - FRONT STRATIFIE**

	470	616	580	<b>SLK13H</b>	MFC + HPL front / Melaminplatte + HPL front / Panneau mélaminé + stratifié brillant front
---	-----	-----	-----	---------------	---

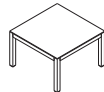
**MANAGER STORAGE / SIEDBOARD / DESSERTER DE MANAGER**

	2000	432	740	<b>IM20</b>	
	1334	432	740	<b>IM21</b>	

**TABLE / TISCH / TABLES**




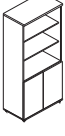




	Ø 1000	-	760	<b>IM2</b>	chrome Foot / chrom Fuß / Pied chromé MFC / Melaminplatte / Panneau mélaminé
---	--------	---	-----	------------	--

**TABLE - MFC / TISCH - MELAMINPLATTE / TABLE - MELAMINE**

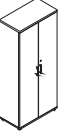
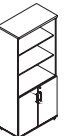



	800	800	500	<b>IM57</b>	
---	-----	-----	-----	-------------	--

PRODUCT ILLUSTRATION OBJEKTANSICHT UND SKIZZE VUE DE PRODUIT	DIMENSIONS / ABMESSUNGEN / DIMENSIONS (mm)			INDEX / SYMBOL
	width/Breite/ largeur a / a'	depth/Tiefe/ profondeur b / b'	height/Höhe/ hauteur h	

**STORAGES WITH HPL FRONT / SCHRÄNKE MIT HPL FRONT /  
ARMOIRES AVEC DES FACADES EN STRATIFIE**

		802	432	1833	<b>A5104H</b>
		802	432	1833	<b>A5404H</b>
		802	432	1129	<b>A3104H</b>
		802	432	1129	<b>A3404H</b>
		802	432	777	<b>A2104H</b>

**STORAGES AND CUPBOARDS / SCHRÄNKE UND REGALE / ARMOIRES**

	802	432	1833	<b>A5104C</b>
	802	432	1833	<b>A5404C</b>
	802	432	1129	<b>A3104C</b>
	802	432	1129	<b>A3504C</b>
	802	432	777	<b>A2104C</b>



These storages do not have locks.

Ohne Verschluss im Standard.

Armoires ne sont pas équipées d'une serrure.

PRODUCT ILLUSTRATION OBJEKTANSICHT UND SKIZZE VUE DE PRODUIT	DIMENSIONS / ABMESSUNGEN / DIMENSIONS (mm)			INDEX / SYMBOL	REMARKS BEMERKUNGEN REMARQUES
	width/Breite/ largeur a / a'	depth/Tiefe/ profondeur b / b'	height/Höhe/ hauteur h		

### STORAGES WITH GLASS DOORS / SCHRÄNKE / ARMOIRES EN VERRE

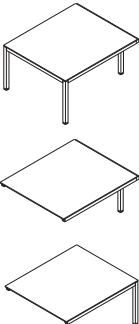
	802	432	1833	<b>A5104W</b>	- doors with clear tempered glass and aluminum frame Aluminiumrahmen, Klarhartglastür verre trempé, cadre en aluminium
	802	432	1833	<b>A5404W</b>	- doors with clear tempered glass and aluminum frame / Aluminiumrahmen, Klarhartglastür / verre trempé, cadre en aluminium - front door of HPL / Haustür von HPL / petites portes en stratifié
	802	432	1129	<b>A3104W</b>	- doors with clear tempered glass and aluminum frame Aluminiumrahmen, Klarhartglastür verre trempé, cadre en aluminium

### SLIDING DOORS STORAGES / SCHRÄNKE MIT SCHIEBETÜR / ARMOIRES A PORTES COULISSANTES

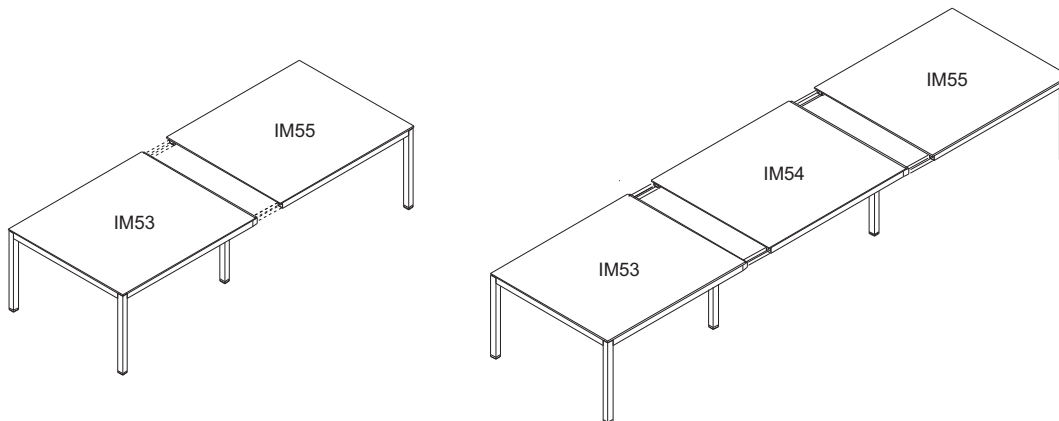
	2000	434	1129	<b>ZS02</b>	- front: HPL - Front: HPL - front: stratifié
	2000	432	1129	<b>ZS03</b>	- front: MFC - Front: Melaminplatte - front: panneau mélaminé
	428	385	403	<b>ZSZ01</b>	- drawer for ZS02, ZS03 - Schubladen zum ZS02, ZS03 - tiroir pour ZS02, ZS03

PRODUCT ILLUSTRATION OBJEKTANSICHT UND SKIZZE VUE DE PRODUIT	DIMENSIONS / ABMESSUNGEN / DIMENSIONS (mm)			INDEX / SYMBOL	REMARKS BEMERKUNGEN REMARQUES
	width/Breite/ largeur a / a'	depth/Tiefe/ profondeur b / b'	height/Höhe/ hauteur h		

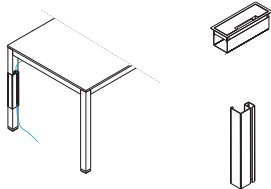
### MODULAR TABLES / KONFERENZTISCH / TABLES MODULAIRE

	1200	1400	760	<b>IM53</b>	starting element / Aufangselement / Départ
	1200	1400	760	<b>IM54</b>	intermediate element / Mittel element / Intermédiaire
	1200	1400	760	<b>IM55</b>	ending element / Endungselement / Final

### EXAMPLES OF THE ARRANGEMENT / BEISPIELE FÜR DIE ANORDNUNG / DES EXEMPLES DE L'ARRANGEMENT



### ADDITIONAL ELEMENTS / ZUSÄTZLICHE ELEMENTE / ÉLÉMENTS SUPPLÉMENTAIRES

	300	110	110	<b>M01</b>	- 4 x 230V - 2 x RJ45
	-	-	350	<b>IM10</b>	vertical hitch, clear plexiglass / Kabelführung, Plexiglas / Organisateur de câble vertical, en plexiglas transparent

### MEDIABOX M01 / ZUSÄTZLICH MEDIABOX M01 / CONFIGURATION DE MEDIABOX M01



- possibility to install in a single position (M) selected when ordering / Mediabox in der Mitte (M) platzieren / possibilité de placer le mediabox dans l'endroit (M) indiqué
- options should be added as an end symbol of the product e.g.: / Am Ende des Indexes M01 schreiben und zum Preis vom Schreibtisch zusätzlich berechnen z.B.: / il faut définir cette option en mettant le symbole à la fin de la référence du produit et ajouter le prix du mediabox au prix de bureau: p.ex

### MEDIABOX M01 CONFIGURATION - MODULAR TABLES / MEDIABOX M01 - TISCHPLATTE AUS MELAMINPLATTE / CONFIGURATION DE MEDIABOX M01 - TABLES MODULAIRES



- possibility to install in a single position (M) selected when ordering / Mediabox in der Mitte (M) / possibilité de placer le mediabox dans l'endroit (M) indiqué
- options should be added as an end symbol of the product e.g.: / Am Ende des Indexes M01 schreiben und zum Preis vom Schreibtisch zusätzlich berechnen z.B.: / il faut définir cette option en mettant le symbole à la fin de la référence du produit et ajouter le prix du mediabox au prix de bureau: p.ex